

Riktlinjer för användning av Svanenmärket

på produkter och tjänster



Välkommen

Dessa riktlinjer har skapats i syfte att illustrera de grundläggande regler för hur Svanenmärket får användas på produkter, produktförpackningar, för tjänster och i trycksaker.

Som licenstagare eller varumärkesägare har du gjort stora ansträngningar för att få en Svanenlicens för din produkt eller tjänst.

Genom att aktivt använda Svanenmärket på din produkt eller tjänst får du inte bara ett officiellt bevis på ditt goda miljöarbete utan

också ett effektivt och välkänt marknadsföringsredskap med stor trovärdighet som hjälper dig att positionera din produkt eller tjänst gentemot konsumenter och upphandlare.

Observera! Svanenmärket i marknadsföringsmaterial

Denna vägledning tillhandahåller inte regler för användning av Svanenmärket i marknadsföringsmaterial såsom annonser, broschyrer, visningsmaterial, utställningar etc.



Har du frågor hjälper vi gärna till. Kontakta Miljömärkning Sveriges marknads- och kommunikationsavdelning. Se kontaktuppgifter på sidan 3.

I november 1989 beslutade Nordiska Ministerrådet att införa en officiell frivillig miljömärkning – Svanen. De organisationer som listas nedan ansvarar för Svanenmärket på uppdrag av respektive lands regering.

Riktlinjer för användning av Svanenmärket på produkter och tjänster



Behöver du hjälp?

Har du frågor eller behöver hjälp ber vi dig att kontakta din lokala miljömärkningsorganisation eller besöka deras hemsida.

Miljömärkning Danmark Fonden Dansk Standard

DK-2150 Nordhavn
DK-9670 Loegstoer
Tel.: +45 72 300 450
info@ecolabel.dk
www.ecolabel.dk

Miljömärkning Finland Motiva Services OY

FI-00101 Helsingfors
Tel.: +358 9 6122 5000
joutsen@ecolabel.fi
www.joutsenmerkki.fi

Miljömärkning Island Umhverfisstofnun

IS-108 Reykjavik
Tel.: +354 591 2000
ust@ust.is
www.ust.is

Miljömärkning Norge

NO-0255 Oslo
Tel.: +47 24 14 46 00
info@svanemerket.no
www.svanemerket.no

Miljömärkning Sverige AB

SE-100 64 Stockholm
Tel.: +46 8 55 55 24 00
info@svanen.se
www.svanen.se

Innehållsförteckning

1.0 Inledning

1.1. Viktiga steg för korrekt användning	6
1.2 Friskrivningsklausul	7
Ansvar	7
Felaktig användning av märket	7

2.0 Användning av Svanenmärket

2.1 Grundläggande riktlinjer		2.2 Användning på produkter och förpackningar		2.3 Användning av Svanenmärket för tjänster	
Komponenter och hierarki	10	Placeringsalternativ	18	Tydlig kommunikation	24
Språkversioner	12	Exempel	19	Exempel på tjänstemärkning	25
Placering av licensnummer/ undertext	13	Produkter utan yttre förpackning	20	Placering av märket på hemsidor	26
Litet märke	14	Sekundär förpackning	21	Checklista	27
Färger	15	Checklista	22		
Felaktig användning av märket	16			2.4 Användning i trycksaker	
				Trycksaker	29

1.0 Inledning

I detta kapitel beskrivs de viktigaste sakerna du behöver känna till innan du använder Svanenmärket.

- Viktiga steg för att komma igång
- Friskrivningsklausul, ansvar och felaktig användning

1.1 Viktiga steg för korrekt användning av Svanenmärket

1

Ladda ned Svanenmärket

Som licenstagare med aktiv Svanenlicens har du möjlighet att ladda ner Svanenmärket i ett antal olika filformat.

Om du är osäker på om du har den allra senaste versionen av märket kan du skicka ett mejl till info@svanen.se eller ladda ner märket från Miljömärkning Sveriges hemsida: svanen.se.

Har du licens för att använda Svanenmärket?

Endast företag med en giltig Svanenlicens får använda märket – och endast på de produkter eller tjänster för vilka licensen gäller.

2

Hämta ditt åttasiffriga marknadsförings- eller produktlicensnummer

Alla Svanenlicenser tilldelas ett åttasiffrigt licensnummer. Licensnumret ska skrivas ut tillsammans med Svanenmärket när det placeras på en produkt eller på en hemsida tillhörande ett Svanenmärkt tjänsteföretag.

Dela dessa riktlinjer!

Dela dessa riktlinjer med din egen designavdelning så att korrekt användning säkerställs.

3

Placera Svanenmärket och licensnumret på din produkt eller hemsida

Följ reglerna i dessa riktlinjer när du använder Svanenmärket på din produkt eller när du som tjänsteföretag placerar Svanenmärket på din hemsida.

Observera!

Kom ihåg att kontrollera kriteriedokumentet för din specifika produktgrupp för att se om det finns särskilda krav på undertext och användning av märket.

Använd inte Svanenmärket om din licens har slutat gälla!

Rätten att använda Svanenmärket slutar gälla när licensperioden slutar, om licensen blir ogiltig eller om relationen mellan

4

Kontrollera att användningen av märket överensstämmer med riktlinjerna

Använd checklistan i kapitel 2 för att säkerställa att användningen av Svanenmärket överensstämmer med dessa riktlinjer.

Om du är osäker:

Skicka in produktförpackningens slutgiltiga utformning eller en länk till din webbplats till den handläggare som ansvarar för din licens eller ansökan.

licenstagare och miljömärkningsorganisation avslutas på annat sätt.

1.2 Friskrivningsklausul, ansvar och felaktig användning

Friskrivningsklausul

Dessa riktlinjer har utvecklats av:

Nordisk Miljömärkning,
Box 38114, SE-100 64, Stockholm, Sverige
Tel.: +46 8 55 55 24 00
fnm@nordic-ecolabel.org
www.nordic-ecolabel.org

Nordisk Miljömärkning eller den lokala miljömärkningsorganisationen ger tillstånd att använda Svanenmärket på produkter och tjänster för licenstagare som har giltig licens.

Rätten att använda Svanenmärket för produkter och tjänster ges bara till de produkter och tjänster som redovisas i licensbeviset.

Användning av Svanenmärket för produkter och tjänster som inte redovisas i licensbeviset är inte tillåten. Nordisk Miljömärkning förbehåller sig rätten att ändra dessa riktlinjer. Alla licenstagare och registreringsinnehavare kommer skriftligen att informeras om sådana ändringar.

Ansvar

Licenstagaren är ensamt ansvariga för produktens etikett, förpackning och information. Det är också licenstagarens ansvar att säkerställa att produktförpackningen eller etiketten efterlever nationella lagar och förordningar.

Licenstagaren ansvarar för att Svanenmärket används på rätt sätt och för att produkttypens undertext och licensnummer är korrekt.

Nordisk Miljömärkning tar inget ansvar för andra märkningar eller anspråk som produkten eller tjänsten gör.

Felaktig användning av Svanenmärket

Om Svanenmärket används på fel sätt kommer följande åtgärder att vidtas av den lokala miljömärkningsorganisationen i det land där felanvändningen ägt rum:

- Felanvändningen kommer att rapporteras och loggas i ett register.
- Företaget som använt Svanenmärket på fel sätt kommer att kontaktas i syfte att utreda problemet.
- Korrigering åtgärder kommer att avkrävas inom en given tidsram. Tidsramen beror på felanvändningens sort, grad och omfattning.
- Uppföljning kommer att ske för att säkerställa att felanvändningen har upphört eller korrigerats.

Se avsnitt 2.7 i "Riktlinjer för användning av Svanenmärket på produkter och tjänster" för mer information.

Immaterialrätt:

Svanenmärket är immaterialrättslig egendom som tillhör Nordisk Miljömärkning.

Endast organisationer som erhållit licens för Svanenmärket har rätt att använda Svanenmärket på produkter eller tjänster.

Organisationer utan licens får endast använda märket i tryckt material – om det tryckta materialet är Svanenmärkt.

Produkter som kontrolleras av Nordisk Miljömärkning för att kunna bli råmaterial till Svanenmärkta produkter men som i sig själva inte är Svanenmärkta får inte bära Svanenmärket.

Otillåten användning av märket är förbjuden och betraktas som ett immaterialrättsligt intrång.

2.0 Användning av Svanenmärket

I detta avsnitt förklaras grundläggande regler och riktlinjer för användning av Svanenmärket på produkter och tjänster.

2.1 Grundläggande regler

I detta avsnitt förklaras grundläggande regler för användning av Svanenmärket.

- Komponenter och hierarki
- Språkversioner
- Placering av licensnummer och undertext
- Märkesfärger
- Saker att undvika

2. Användning av Svanenmärket

2.1 Grundläggande regler

Svanenmärkets komponenter och hierarki

Svanenmärket har tre komponenter:

1. Svanensymbolen med versal text *)
2. Den beskrivande undertexten **)
3. Produktens licensnummer

Den versala texten SVANENMÄRKET följer symbolens rundning längst upp på Svanenmärket.

Licensnumret placeras under Svanenmärket.

*) I Sverige finns det två varianter av Svanenlogotypen. Se sid 11.

**) Beskrivande undertext krävs endast för tjänster och ett fåtal andra produktgrupper. Reglerna redovisas i relevant kriteriedokument. Produktgrupper utan obligatorisk undertext kan frivilligt använda undertexten Miljömärkt.

Både undertext och licensnummer ska skrivas med typsnittet **Helvetica Neue Medium**. (Helvetica Neue Ltd Std)



1) Svanensymbolen med versal text *)

Undertext
1234 5678

2) Beskrivande undertext **)

3) Unikt åttasiffrigt licensnummer

2. Användning av Svanenmärket

2.1 Grundläggande regler

Varianter av Svanenlogotypen

I Sverige finns det två varianter av Svanenlogotypen:

1. En version med texten "Svanenmärkt" ovanför logotypen, som passar bra med en vara eller tjänst, t.ex. Svanenmärkt möbel och Svanenmärkt hotell.
2. En annan version med texten "Svanenmärket" ovanför logotypen, som liknar de andra nordiska ländernas logotyper.

Vi rekommenderar att ni använder logotypen med texten "Svanenmärkt", men som licensinnehavare kan ni välja vilken version ni vill använda.

Rekommenderad



Undertext
1234 5678

Alternativ



Undertext
1234 5678

2. Användning av Svanenmärket

2.1 Grundläggande regler

Svanenmärkets språkversioner

Svanenmärket finns i sex olika språkversioner.

Internationell version:

Den engelska versionen av märket kan användas på alla nordiska marknader och i länder utanför Norden.

Nationella versioner:

Svenska

Norska

Isländska

Danska

Finska

Internationell



Sverige



Norge



Island



Danmark



Finland



2. Användning av Svanenmärket

2.1 Grundläggande regler

Placering av licensnummer och undertext

1. Svanenmärket och det åttasiffriga licensnumret

är obligatoriska element och måste finnas på alla märkta produkter och tjänster.

2. Den beskrivande undertexten

är obligatorisk för alla miljömärkta tjänster och för ett fåtal produktkategorier (se relevanta kriteriedokument).

Detaljerad information om placering av Svanenmärket, licensnumret och undertexten på en förpackning återfinns i avsnitt 2.2.

För att stärka ditt varumärke och öka Svanenmärkets synlighet kan du placera Svanenmärket på förpackningens framsida och flytta obligatorisk information som licensnummer etc. till förpackningens baksida.

Svanenmärket



Märke och licensnummer



1234 5678

Märke, undertext och licensnummer



Undertext
1234 5678



1234 5678



Undertext
1234 5678

2. Användning av Svanenmärket

2.1 Grundläggande regler

Litet horisontellt märke för förpackningens baksida

En liten horisontell version av Svanenmärket finns tillgänglig för att användas som sekundärt märke på förpackningens baksida.

I denna version visas Svanensymbolen tillsammans med en kort text och det åttasiffriga licensnumret.

Denna version ska användas som ett sekundärt märke på produkter med Svanenmärket på framsidan utan licensnummer eller produktundertext.

OBSERVERA!

Den lilla versionen av Svanenmärket får bara användas som sekundär placering.

Om den lilla versionen ska användas som primärt märke, till exempel på små förpackningar, måste detta godkännas i varje enskilt fall av Miljömärkning Sverige. Se kontaktuppgifter på sidan 3.

Liten version



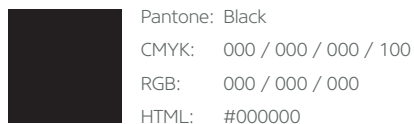
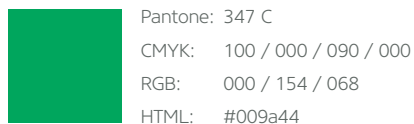
Svanenmärkt
1234 5678



Miljömärkt
1234 5678

2. Användning av Svanenmärket

2.1 Grundläggande regler



Märkesfärger

Grönt, svart och vitt är Svanenmärkets godkända färger. Märket finns tillgängligt i tre färgversioner. Versionen med två färger rekommenderas.

OBSERVERA!

Svanensymbolen får aldrig användas som negativ eller i gråskalor. Se sidan 15.

Använd alltid de gröna och svarta färger som specificeras ovan. Om du har problem med att uppfylla färgkraven ska du kontakta din lokala miljömärkningsorganisation. Se kontaktuppgifter på sidan 3.

Mot vita eller ljusa bakgrunder

Rekommenderad version



Undertext
1234 5678



Undertext
1234 5678

Alternativ version med en färg



Undertext
1234 5678



Undertext
1234 5678

Alternativ version svart/vit



Undertext
1234 5678



Undertext
1234 5678

Mot mörka eller mönstrade bakgrunder

Rekommenderad version



Undertext
1234 5678



Undertext
1234 5678

Alternativ version med en färg



Undertext
1234 5678



Undertext
1234 5678

Alternativ version svart/vit



Undertext
1234 5678



Undertext
1234 5678

2. Användning av Svanenmärket

2.1 Grundläggande regler

Felaktig användning av Svanenmärket

Svanenmärket har mycket hög kännedom bland nordiska konsumenter och det är viktigt att det alltid visas på samma sätt.

Svanenmärket får aldrig förändras, förvrängas eller omvandlas så att märkets ursprungliga utformning ändras.

Endast den version av Svanenmärket som tilldelas dig av Miljömärkning Sverige eller som laddas hem från svanen.se får användas.

Se till att använda den senaste versionen av Svanenmärket.

Kontrollera alltid om du har den senaste versionen av märket när du uppdaterar din produkts förpackning eller din hemsida.

Den senaste versionen av märket återfinns på svanen.se.

Ett minimikrav är att Svanenmärket uppdateras till den senaste versionen när din licens förnyas.



2.2 Användning av Svanenmärket på produkter och förpackningar

I detta avsnitt ges riktlinjer för användning av Svanenmärket på produkter.

- Placeringsalternativ
- Riktlinjer för användning på små förpackningar eller produkter utan yttre förpackning
- Riktlinjer för användning på sekundära förpackningar
- Checklista

2. Användning av Svanenmärket

2.2 På produkter och förpackningar

Placeringsalternativ

Svanenmärket ska placeras tydligt och synligt på en produkts förpackning så att konsumenten lätt kan se märket.

Svanenmärkets huvudkomponenter kan placeras på två olika sätt:

Alternativ A

Svanenmärket på förpackningens framsida

Licensnummer på baksidan

Svanenmärket placeras på förpackningens framsida. Ett litet horisontellt märke med licensnummer placeras på förpackningens baksida.

Alternativ B

Allt på förpackningens framsida

Svanenmärket och licensnummer placeras tillsammans på förpackningens framsida.

Se nästa sida för exempel.

Alternativ A
Svanenmärket på förpackningens framsida, texten på baksidan.



Alternativ B
Allt på förpackningens framsida.



Konsumenterna letar efter Svanenmärket

Flera nordiska marknadsundersökningar visar att en majoritet av konsumenterna tittar efter märket när de handlar. Konsumenterna vill att det ska vara enkelt att känna igen miljömärkta produkter och detaljhandeln vill lyfta fram det miljömärkta sortimentet till sina kunder. Se till att tillmötesgå dem genom att placera Svanenmärket på en synlig del av din produkt.

2. Användning av Svanenmärket

2.2 På produkter och förpackningar

Exempel

För att ge Svanenmärket maximal synlighet rekommenderar vi att du placerar märket ensamt på förpackningens framsida och flyttar licensnumret till förpackningens baksida.

A. Svanenmärket på förpackningens framsida

måste vara i en storlek som är proportionerlig till förpackningens storlek och positioneras så att det är synligt och tydligt.

B. Licensnumret och undertexten

på förpackningens baksida måste placeras tillsammans med en liten version av Svanenmärket som enkelt känns igen. Se sidan 14.

C. Allt på förpackningens framsida


När Svanenmärket placeras på förpackningens framsida tillsammans med licensnumret och en eventuell undertext ska allt ha en storlek som gör texten läslig.

D. Flera märkningar på förpackningen

På stora förpackningar rekommenderas att ytterligare märken placeras på förpackningens sidor. Licensnumret behöver bara visas på en sida.



Framsida



Baksida



OBSERVERA:

- Tänk på att placera märket på produkten så att märket inte döljs av butikshyllan eller annan butiksinredning.
- A. Märket måste ha en storlek som är proportionerlig till förpackningens storlek.
- På små förpackningar får den lilla versionen av märket användas (sidan 13) som primär märkning – om detta har godkänts av din miljömärkningsorganisation.

2. Användning av Svanenmärket

2.2 På produkter och förpackningar

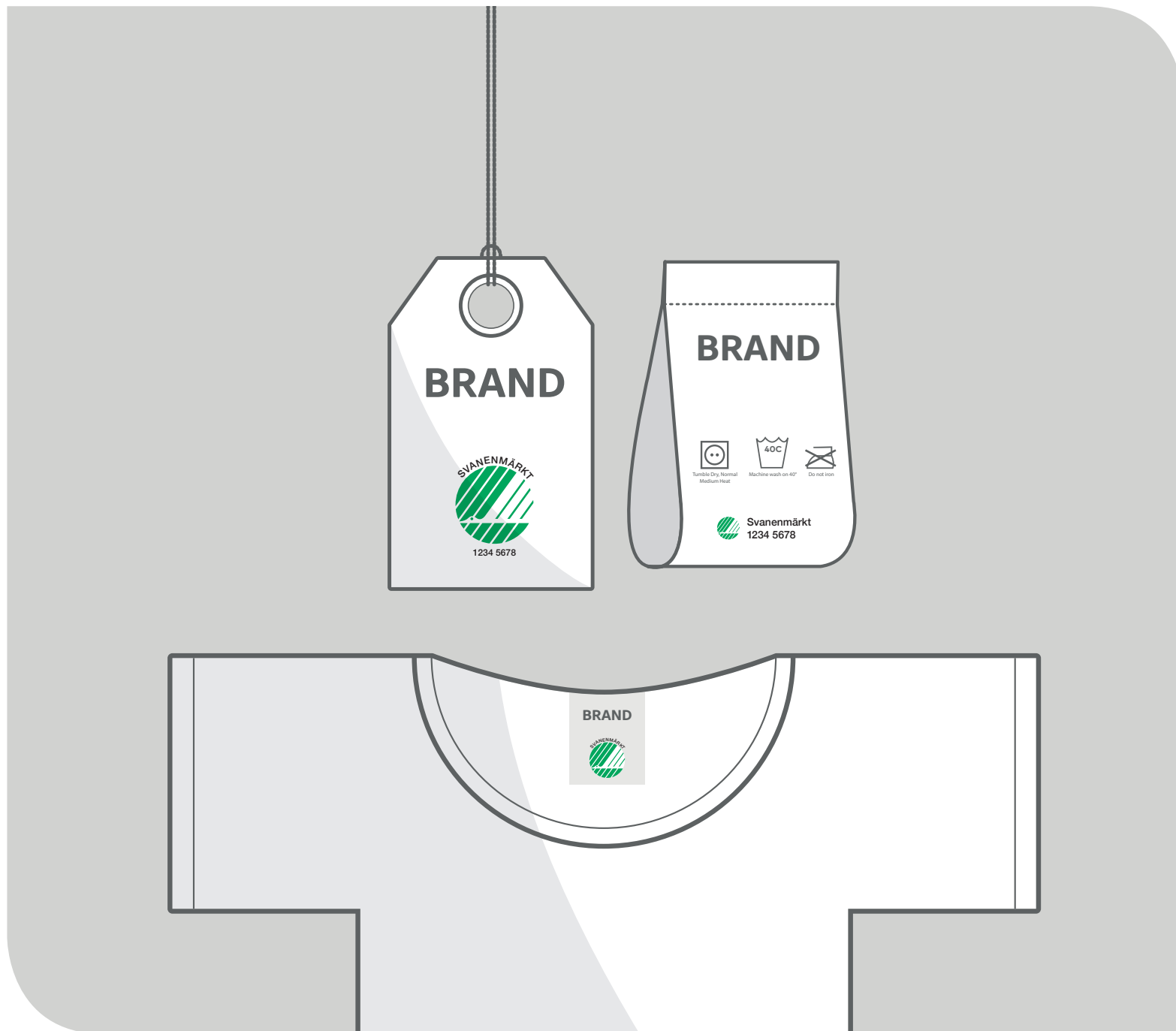
Produkter utan förpackning

På produkter utan yttre förpackning, till exempel kläder, byggskivor, leksaker eller slitstarka träprodukter, kan Svanenmärket exempelvis sitta på ett klistermärke, en klädetikett eller en "hang tag" så att kunden enkelt kan se att produkten är miljömärkt.

OBSERVERA!

- Kom ihåg att licensnumret ska finnas med under märket.
- Om Svanenmärket visas på flera sidor av produkten behöver licensnumret bara finnas med en gång.
- Användning av det lilla horisontella märket på klistermärken, "hang tags" etc. sker i samråd med Miljömärkning Sverige. Se till att du får deras godkännande innan märkets utformning fastställs.

Se kontaktuppgifter på sidan 3.



2. Användning av Svanenmärket

2.2 På produkter och förpackningar

Sekundär förpackning

För att öka synligheten för konsumenterna kan Svanenmärket också tryckas på miljömärkta produkters sekundära förpackning.

Svanenmärket kan placeras ut på två olika sätt:

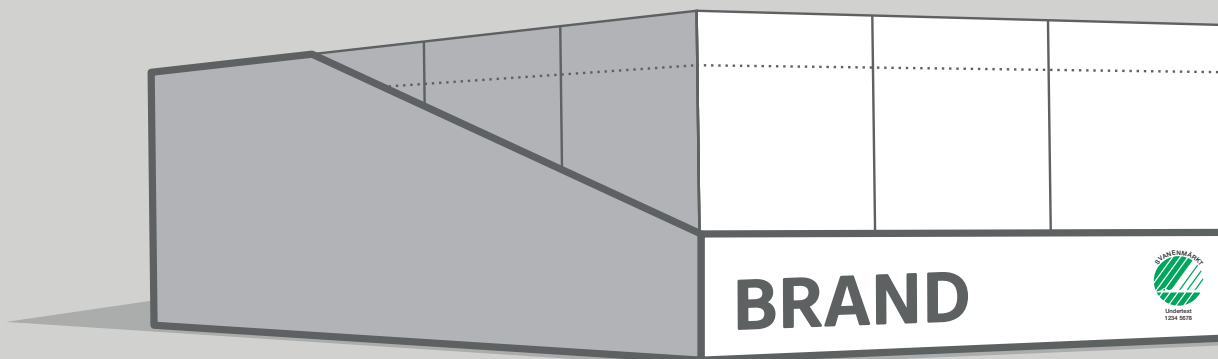
A. Om sekundärförpackningen döljer märket på produkten får Svanenmärket visas på enhetens framsida.

B. Om märket och licensnumret är synligt på produkterna är det inte nödvändigt att placera ut märkningen på sekundärförpackningen.

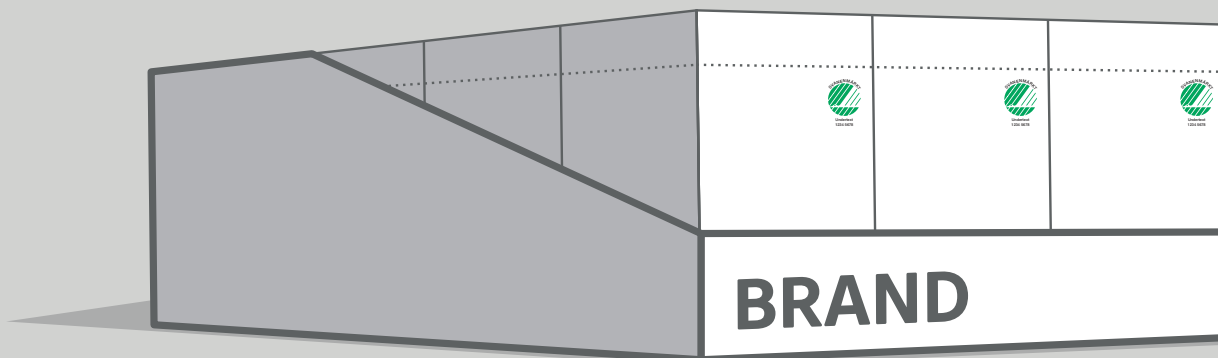
OBSERVERA!

- Svanenmärket får bara användas på en sekundär förpackning om alla varor i enheten är Svanenmärkta.
- Märket och licensnumret på den sekundära förpackningen måste vara identiskt med märkningen på produkterna i enheten.

A



B



2. Användning av Svanenmärket

2.2 På produkter och förpackningar

Checklista

Använd denna checklista för att säkerställa att användningen av Svanenmärket på din produkt överensstämmer med dessa riktlinjer.

Om du är osäker

Om du är osäker på om din förpackning uppfyller kraven i dessa riktlinjer kan du skicka dina produktens förpackning (etikett, primär förpackning, sekundär förpackning) till din handläggare på Miljömärkning Sverige som ansvarar för din licens eller ansökan.

- 1 Kontrollera kraven i kriteriedokumentet.**
Kontrollera kriteriedokumentet för din specifika produktgrupp för att se om det finns särskilda krav på den beskrivande undertexten och användningen av märket.
- 2 Placera märket på förpackningens framsida.**
Svanenmärket måste placeras på förpackningens framsida och vara synligt och läsligt för kunden. Märket på framsidan måste ha en storlek som är proportionerlig till förpackningens storlek.
- 3 Använd rätt färger.**
Den gröna/svarta versionen av Svanenmärket är den rekommenderade versionen. Använd märket med vit bakgrund mot mörka eller mönstrade bakgrunder.
- 4 Komplettera med licensnummer och beskrivande undertext.**
Licensnummer – och i vissa fall en beskrivande undertext – måste vara synliga och läsliga på produkten och får placeras antingen som en del av märket på förpackningens framsida eller som ett litet sekundärt märke på förpackningens baksida.
- 5 Ändra aldrig på Svanenmärket.**
Förändra aldrig Svanenmärket och försök aldrig skapa ditt eget märke.

2.3 Användning av Svanenmärket för tjänster

I detta avsnitt ges riktlinjer för hur Svanenmärket kan användas för att identifiera en miljömärkt tjänst.

- Regler som ska iakttas
- Riktlinjer för tjänsteföretag som bara säljer miljömärkta tjänster
- Riktlinjer för tjänsteföretag där endast delar av utbudet är miljömärkt
- Exempel
- Checklista

2. Användning av Svanenmärket

2.3 För tjänster

Tydlig kommunikation

När Svanenmärket används för tjänster måste det tydligt framgå exakt vad som är miljömärkt för att kunder inte ska bli förvirrade eller vilseledda.

- A. Om tjänsteföretaget erbjuder en eller flera tjänster och alla tjänster är Svanenmärkta kan företaget använda Svanenmärket i alla relevanta sammanhang.
- B. Om tjänsteföretaget erbjuder flera olika tjänster varav bara vissa är (eller kan vara) Svanenmärkta, måste det tydligt redovisas att endast dessa specifika tjänster, och inte hela företaget eller tjänsteutbudet, är miljömärkta.

När Svanenmärket används för tjänster ska det alltid kompletteras med den **obligatoriska beskrivande undertexten och licensnumret**. Om du önskar det, kan du lägga till ordet Miljömärket framför den obligatoriska undertexten.

Du hittar den obligatoriska undertexten i kriteriedokumentet för din produktgrupp.

*) I Sverige finns det två varianter av Svanenlogotypen. Se sid 25.



1) Svanensymbolen med versal text *)

Undertext
1234 5678

2) Beskrivande undertext (se sid 10)

3) Unikt åttasiffrigt licensnummer



OBSERVERA!

Svanenmärket får inte integreras så att det blir en del av tjänsteföretagets logotyp.

2. Användning av Svanenmärket

2.3 För tjänster

Varianter av Svanenlogotypen

I Sverige finns det två varianter av Svanenlogotypen:

1. En version med texten "Svanenmärkt" ovanför logotypen, som passar bra med en vara eller tjänst, t.ex. Svanenmärkt möbel och Svanenmärkt hotell.
2. En annan version med texten "Svanenmärket" ovanför logotypen, som liknar de andra nordiska ländernas logotyper.

Vi rekommenderar att ni använder logotypen med texten "Svanenmärkt", men som licensinnehavare kan ni välja vilken version ni vill använda.

Rekommenderad



Undertext
1234 5678

Alternativ



Undertext
1234 5678

2. Användning av Svanenmärket

2.3 För tjänster

Exempel på Svanenmärkta tjänster

På denna sida hittar du exempel på hur undertexten placeras under Svanenmärket tillsammans med det åttasiffriga licensnumret.

Undertexten redovisas i kriteriedokumentet för din specifika produktgrupp.

Om du är osäker

Kontakta marknads- och kommunikationsavdelningen på Miljömärkning Sverige för information om rätt märke och undertext.



Dagligvarubutik
1234 5678



Städttjänst
1234 5678



Konferensanläggning
1234 5678



Byggnad
1234 5678



Tryckeri
1234 5678



Fordonstvätt
1234 5678

2. Användning av Svanenmärket

2.3 För tjänster

Placering av Svanenmärket på hemsidor

För att hjälpa konsumenter och kunder att identifiera en miljömärkt tjänst och förstå exakt vad som är miljömärkt ska Svanenmärket placeras på tjänsteföretagets hemsida. Var på webbplatsen märket kan placeras beror på om bara några eller alla tjänster som erbjuds är miljömärkta:

Alternativ A

Tjänsteföretag som bara erbjuder Svanenmärkta tjänster får använda Svanenmärket i **alla relevanta sammanhang**.

Alternativ B

Tjänsteföretag där endast en del av utbudet är miljömärkt får bara använda Svanenmärket på hemsidan i **samband med de miljömärkta tjänsterna**.

Svanenmärket ska placeras på tjänsteföretagets hemsida på ett ställe där det är lätt för konsumenter att hitta det. Vi rekommenderar att låta märket länka till svanen.se eller till en undersida med mer information om just din miljömärkta tjänst.

A



B



OBSERVERA:

- Dessa riktlinjer gäller bara för användning av Svanenmärket på tjänsteföretagets hemsida. Har du frågor om användning av märket i kampanj- eller marknadsföringsmaterial ska du kontakta Miljömärkning Sverige. Se kontaktuppgifter på sidan 3.
- Svanenmärket ska alltid kompletteras med det unika licensnumret och den obligatoriska undertexten.

2. Användning av Svanenmärket

2.3 För tjänster

Checklista

Använd denna checklista för att säkerställa att användningen av Svanenmärket på din hemsida sker i enlighet med dessa riktlinjer.

Om du är osäker

Skicka en länk till din webbplats till din handläggare på Miljömärkning Sverige som ansvarar för din licens eller ansökan.

- 1 Kontrollera kraven i kriteriedokumentet.**
Kontrollera kriteriedokumentet för din specifika tjänstekategori för att hitta den beskrivande undertext som ska komplettera ditt Svanenmärke.
- 2 Använd bara märket i samband med de miljömärkta tjänsterna.**
Svanenmärket får aldrig användas på ett sätt som förvirrar eller vilseleder konsumenten. Om inte alla tjänster är miljömärkta måste det tydligt framgå vilka tjänster som är miljömärkta.
- 3 Komplettera med licensnummer och beskrivande undertext.**
Använd alltid märket tillsammans med den beskrivande undertexten och licensnumret.
- 4 Använd märket på din hemsida.**
För att konsumenter och kunder ska kunna identifiera en miljömärkt tjänst ska Svanenmärket placeras på tjänsteföretagets hemsida med en tydlig förklaring av vilka – om inte alla – tjänster som är miljömärkta.
- 5 Ändra aldrig på Svanenmärket.**
Förändra aldrig Svanenmärket och försök aldrig skapa ditt eget märke.

Användning av Svanenmärket i trycksaker

I detta avsnitt ges riktlinjer för användning av Svanenmärket i trycksaker.

- Användning av Svanenmärket i trycksaker
- Placeringsalternativ
- Checklista

2. Användning av Svanenmärket

2.4 I trycksaker

Svanenmärket i trycksaker

För att trycksaker ska kunna Svanenmärkas måste de vara tryckta på papper som är märkt med Svanen eller alternativt inspekterat och godkänt och trycksaken ska produceras av ett Svanenmärkt tryckeri.

Svanenmärket måste alltid kompletteras med undertexten **Trycksak** och det unika åttasiffriga licensnumret som tillhör tryckeriet som ansvarar för produktionen.

OBSERVERA!

- En lista över tryckerier och papper med giltiga Svanenlicenser finns på svanen.se.
- Använd inte tryckeriets egna service-märke i din trycksak.
- Ditt tryckeri kan förse dig med rätt Svanenmärke och licensnummer att använda på din trycksak. Du kan också ladda ner det från svanen.se.
- Om du önskar det, kan du lägga till ordet **Miljömärk**.


*) I Sverige finns det två varianter av Svanenlogotypen. Se sid 31.

Svanenmärket som ska användas i trycksaker *)



Trycksak
1234 5678

Litet Svanenmärke som ska användas i trycksaker

 Svanenmärkt trycksak, 1234 5678



Trycksak
1234 5678

2. Användning av Svanenmärket

2.4 I trycksaker

Varianter av Svanenlogotypen

I Sverige finns det två varianter av Svanenlogotypen:

1. En version med texten "Svanenmärkt" ovanför logotypen, som passar bra med en vara eller tjänst, t.ex. Svanenmärkt möbel och Svanenmärkt hotell.
2. En annan version med texten "Svanenmärket" ovanför logotypen, som liknar de andra nordiska ländernas logotyper.

Vi rekommenderar att ni använder logotypen med texten "Svanenmärkt", men som licensinnehavare kan ni välja vilken version ni vill använda.

Rekommenderad



Trycksak
1234 5678

Alternativ



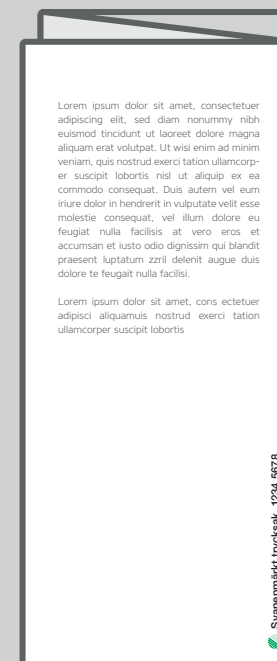
Trycksak
1234 5678

2. Användning av Svanenmärket

2.4 I trycksaker

Placeringsalternativ

- I böcker och broschyrer kan Svanenmärket och kompletterande text placeras på omslaget och på omslagets insida eller i det tryckta materialets kolofon.
- I foldrar och på ensidiga trycksaker kan märket placeras längst ner, på sidan eller på kanten, antingen horisontellt eller vertikalt.
- Svanenmärket och den kompletterande texten måste visas i en storlek som är läslig i trycksaken.



2. Användning av Svanenmärket

2.4 I trycksaker

Checklista

Använd denna checklista för att säkerställa att din trycksak uppfyller kraven i dessa riktlinjer.

Om du är osäker

Skicka den slutgiltiga utformningen av trycksaken och namnet på tryckeriet till Miljömärkning Sverige. Se kontaktuppgifter på sidan 3.

- 1 Hämta Svanenmärket och licensnumret hos ditt tryckeri.**
Ditt tryckeri kan ge dig rätt märke och licensnummer, eller så kan du ladda ner Svanenmärket på svanen.se.
- 2 Kom ihåg att använda undertexten "Trycksak".**
Använd den beskrivande undertexten i enlighet med dessa riktlinjer. Se exempel på sidan 30.
- 3 Placera Svanenmärket på rätt sätt.**
Placera Svanenmärket på omslaget, på omslagets insida, i kolofonen eller längst nere eller på kanten av ett flygblad. Se exempel på sidan 32.
- 4 Se till att använda rätt färger.**
Den tvåfärgade versionen i grönt/svart rekommenderas alltid. Om en enfärgad version krävs ska den svarta användas. Se färgspecifikationen på sidan 15.
- 5 Använd bara Svanenmärket i samband med trycksaken.**
Svanenmärket får aldrig användas på ett sätt som förvirrar eller vilseleder konsumenten. Det måste vara tydligt att det är trycksaken, och inte varumärket/företaget/materialets innehåll, som är miljömärkt.
- 6 Ändra aldrig på Svanenmärket.**
Förändra aldrig Svanenmärket och försök aldrig skapa ditt eget märke. Använd alltid filerna du fått från Miljömärkning Sverige eller från ditt tryckeri.



Publicerat av:
Miljömärkning Sverige AB
Box 38114
100 64 Stockholm
Tel.: 08 55 55 24 00
info@svanen.se
www.svanen.se